

MIGAWKA 54 (11/2019)

„Czas zawodowców BIS – zawodowa Wielkopolska” Plany zawodowe uczniów i absolwentów techników cz. 2.

Szanowni Państwo,
oddajemy Państwu materiał z kolejnymi wynikami badań dotyczącymi zawodowych planów uczniów i absolwentów techników.

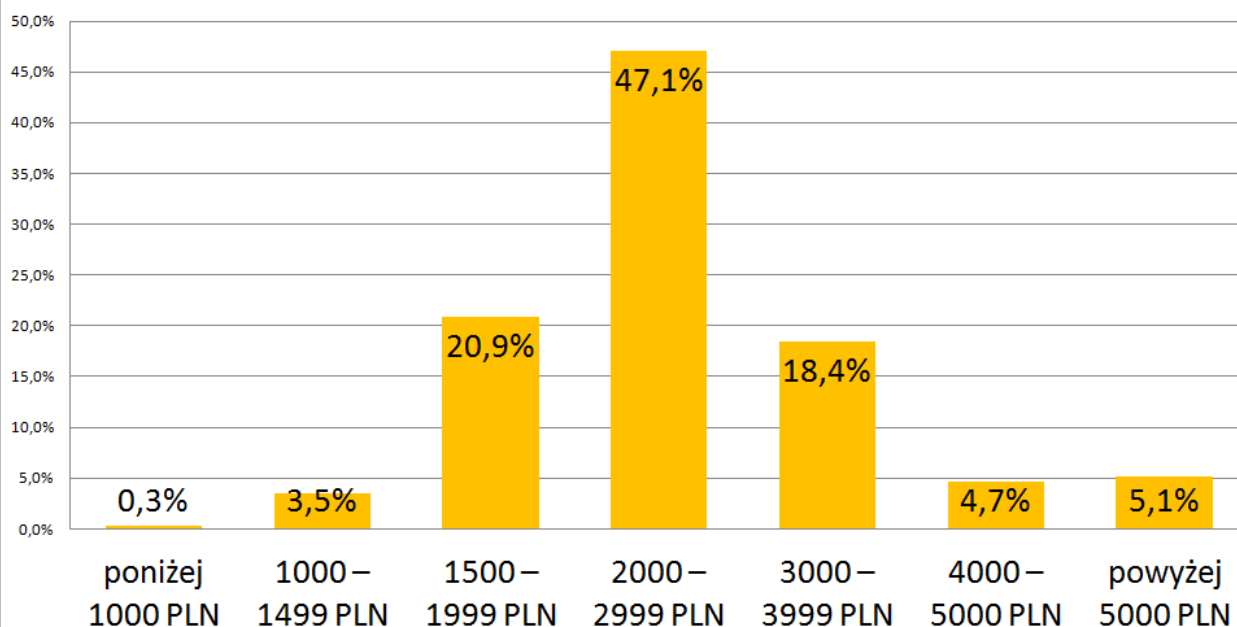


Życzę miłej lektury!
Marzena Wodzińska
Członek Zarządu Województwa Wielkopolskiego

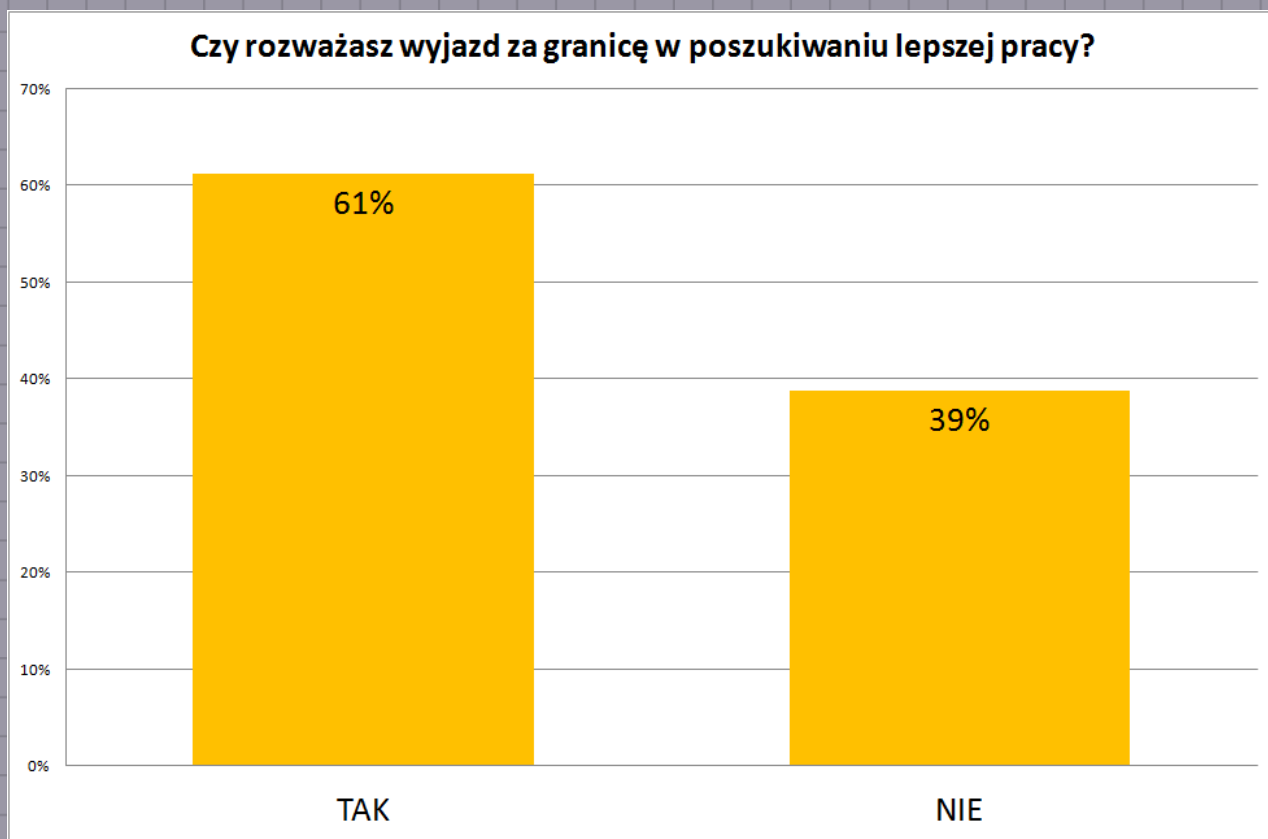
Prezentujemy dalszy ciąg opracowania wyników badania, które dotyczy planów zawodowych uczniów i absolwentów techników. Badanie przeprowadzono w latach 2017-2018 na grupie 2978 uczniów klas trzecich i czwartych technikum.

Wśród pytań znalazło się pytanie o oczekiwania finansowe dotyczące wynagrodzenia za pracę. Prawie połowa pytanych wybrała środkową odpowiedź (2-3 tys. zł). Tylko kilka osób wybrało odpowiedź poniżej 1 tys. zł.

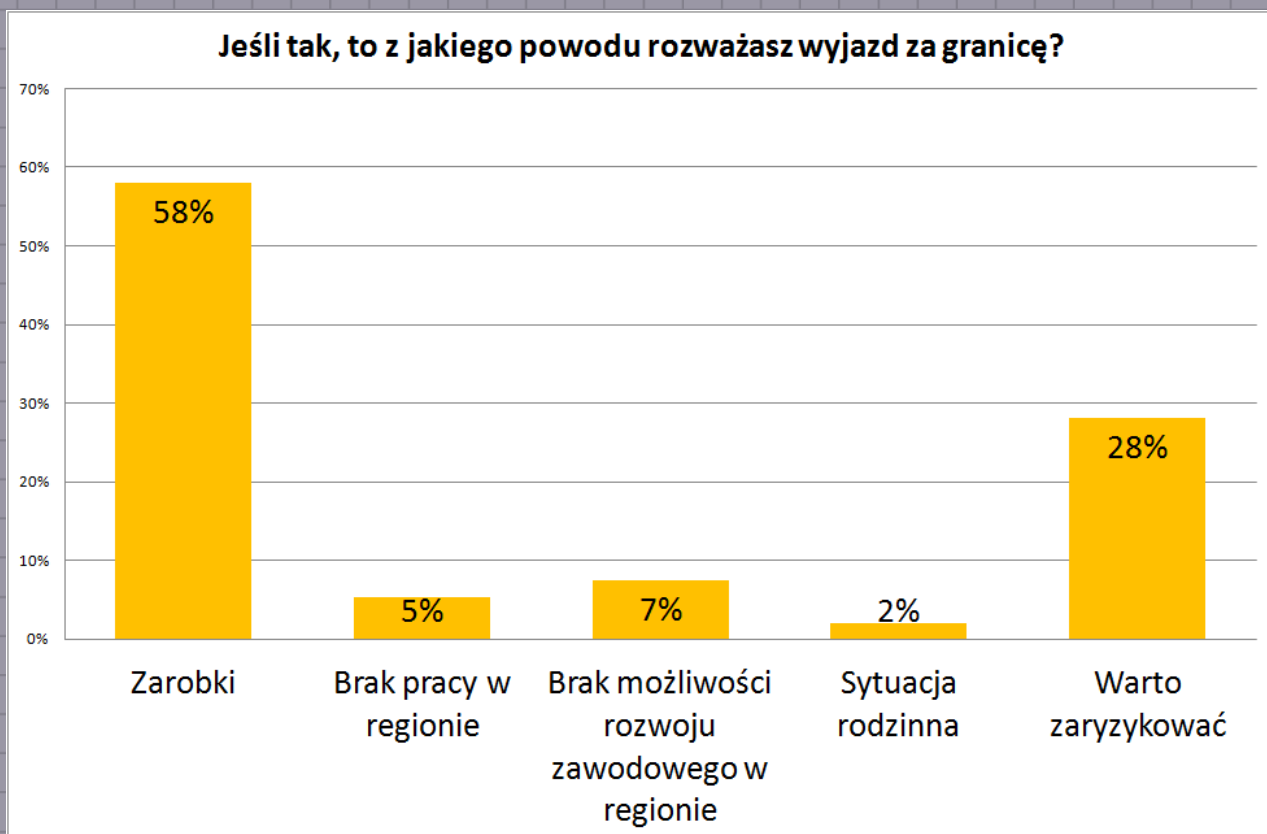
Idąc na rozmowę kwalifikacyjną ws. pracy po ukończeniu szkoły ponadgimnazjalnej zawodowej, jakiej minimalnej kwoty netto (na rękę) będziesz wymagać od przyszłego pracodawcy w swoim rodzinnym mieście?



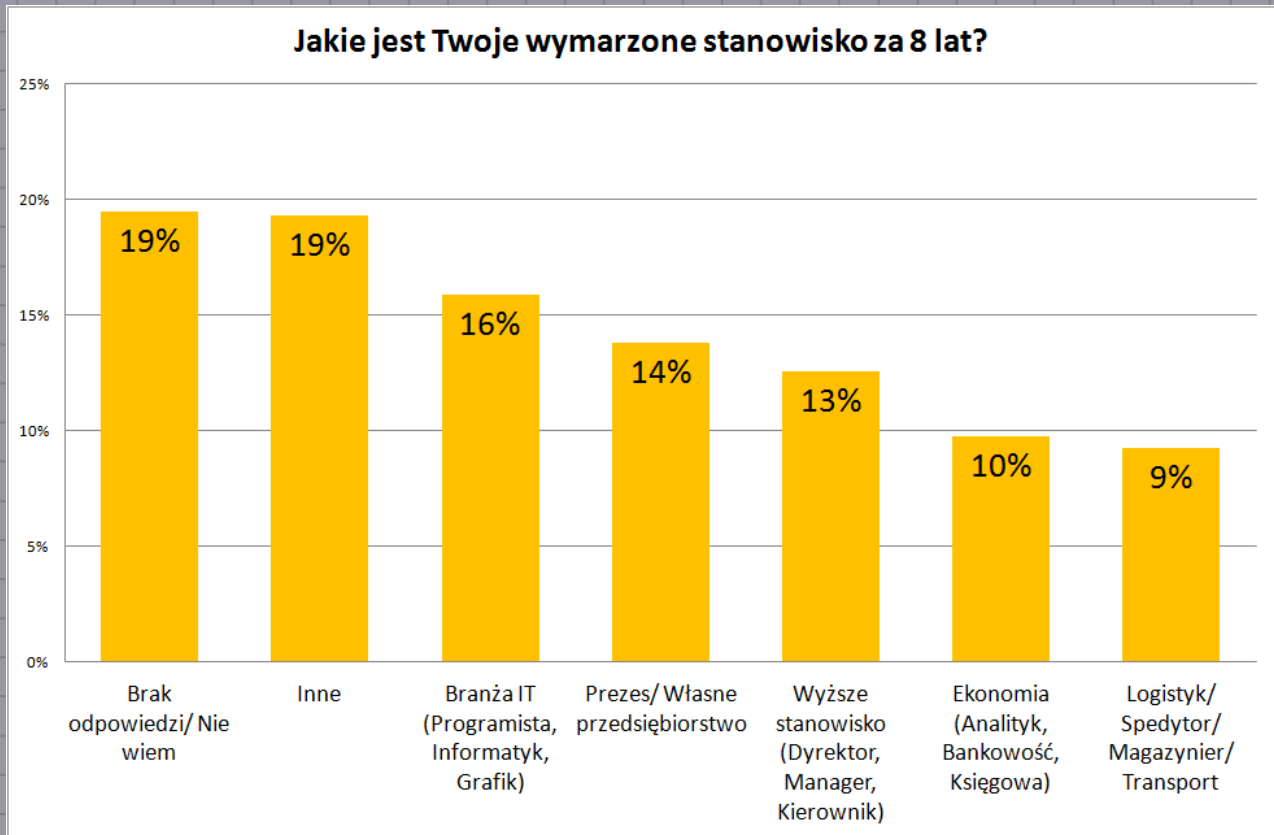
Następnie w badaniu pytano, czy respondenci biorą pod uwagę możliwość wyjazdu w poszukiwaniu lepszej pracy za granicami Polski. Większość (blisko 2/3) odpowiedziała na to pytanie twierdząco.



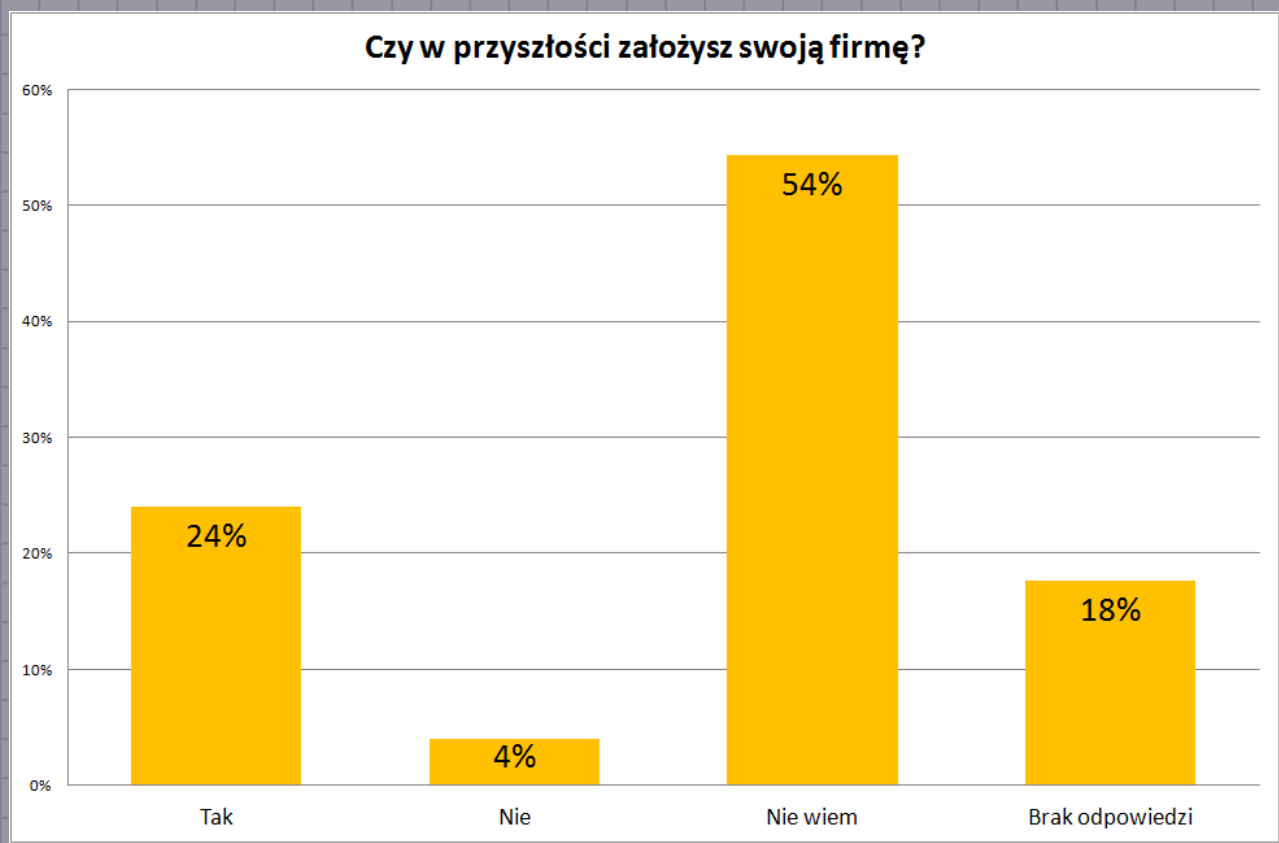
Grupę osób, które na poprzednie pytanie odpowiedziały twierdząco, zapytano następnie o powody, dla których zdecydowałyby się na wyjazd. Najważniejszym powodem, według pytaných, okazały się zarobki. Mniej niż co ósma osoba jako powód wskazała brak pracy lub brak możliwości rozwoju zawodowego w regionie.



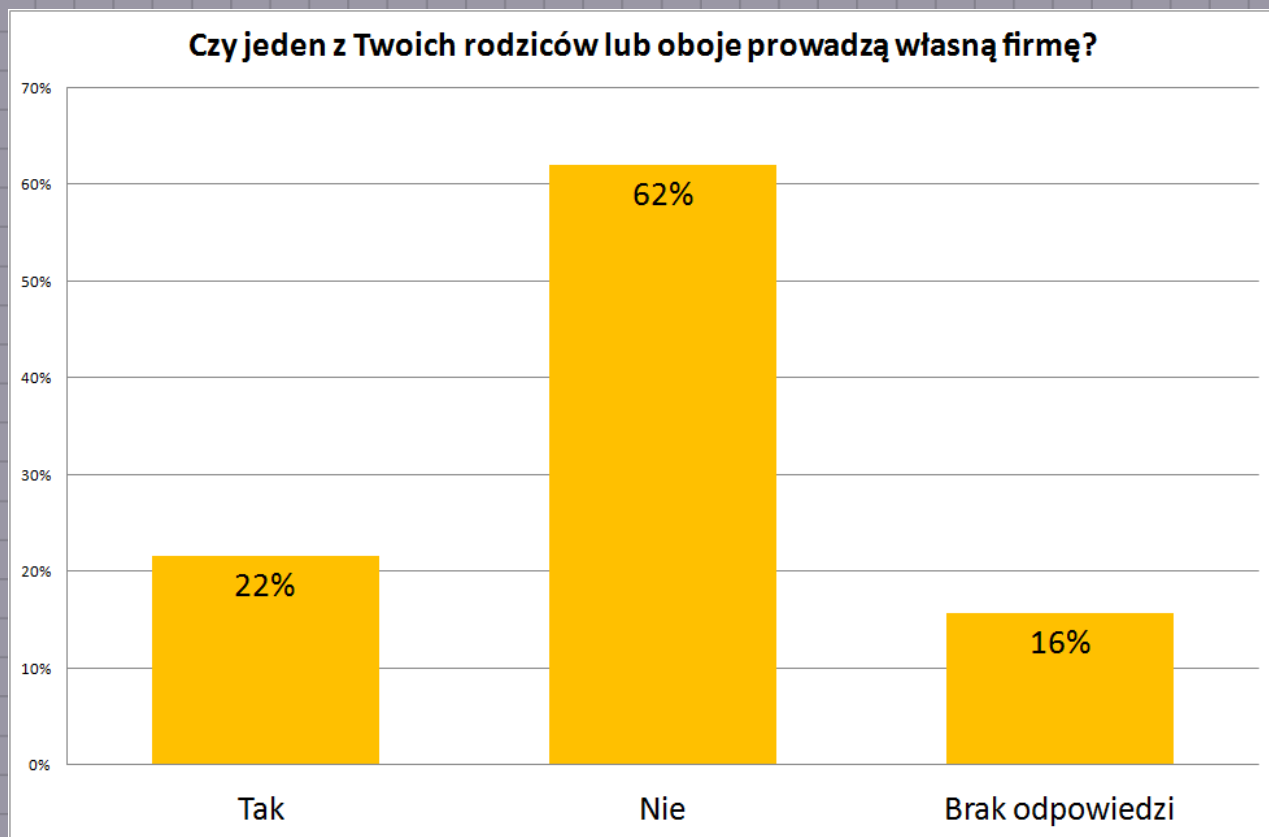
Dwa kolejne pytania dotyczyły planów na przyszłość. W pierwszym z nich zapytano o wymarzone stanowisko pracy w perspektywie 8 lat. Dla pięciu wymienionych stanowisk rozkład odpowiedzi jest w miarę równomierny. Prawie 40% respondentów nie wskazało żadnego z wymienionych stanowisk pracy.



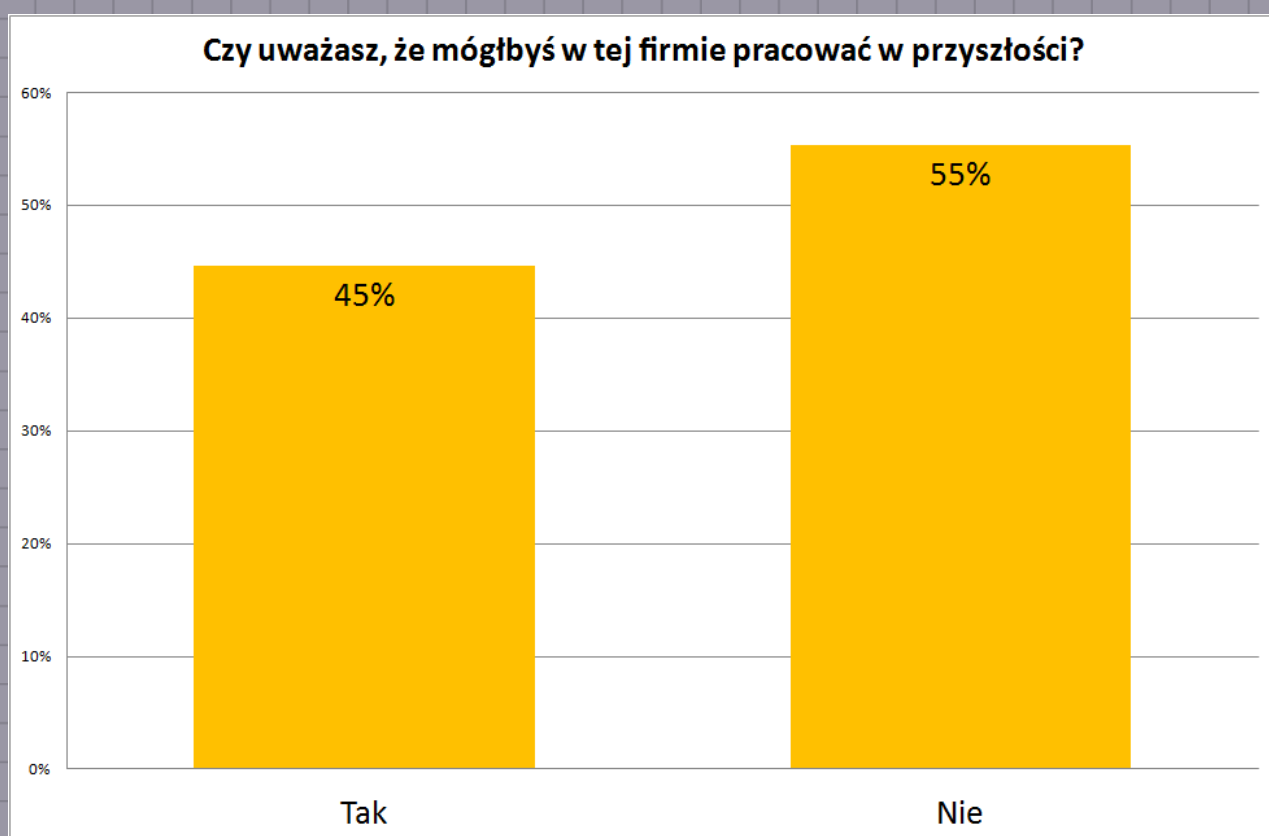
Z odpowiedzi na drugie pytanie wynika, że 6-krotnie więcej badanych osób planuje założenie własnej firmy niż jest osób przekonanych, że własnej firmy nie założą. Niemniej i w przypadku tego pytania najwięcej było osób niezdecydowanych - łącznie 72%.



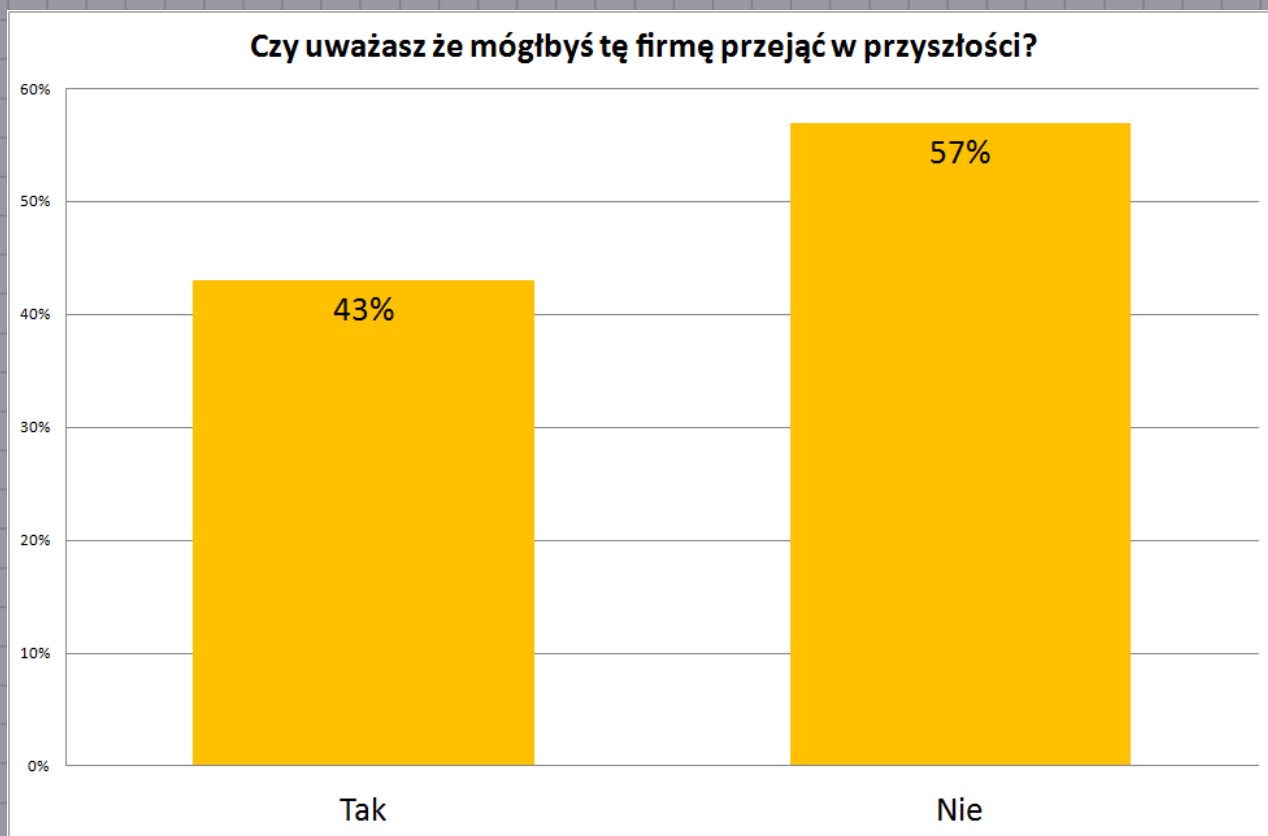
Ostatni z wątków badania dotyczył sukcesji. Pierwsze z serii trzech pytań z tym związanych miało za zadanie sprawdzić, jaki odsetek uczniów ma rodziców prowadzących własną firmę. 16% osób nie udzieliło odpowiedzi na to pytanie. Wśród pozostałych uczniów więcej niż co czwarty udzielił odpowiedzi twierdzącej.



W grupie osób, których rodzice prowadzą własną firmę, nieznacznie przeważają ci, którzy nie widzą w przyszłości możliwości pracy w firmie rodziców.



W tej samej grupie bardzo podobnie rozkładają się odpowiedzi świadczące, że badani nie planują w przyszłości przejąć i kontynuować prowadzenia firmy rodziców. Różnica, w stosunku do odpowiedzi na poprzednie pytanie, to tylko dwa punkty procentowe.



Badania są prowadzone jako wartość dodana do działań prowadzonych w projekcie „Czas zawodowców BIS – zawodowa Wielkopolska”.

Dziękujemy Wydziałowi Inżynierii Zarządzania Politechniki Poznańskiej, a zwłaszcza Pani dr inż. **Magdalenie Graczyk-Kucharskiej** za opracowanie pytań oraz dyplomantce Pani **Paulinie Trębińskiej** za pomoc w przygotowaniu danych.

Zachęcamy także do lektury poprzednich migawek z projektu „Czas zawodowców BIS – zawodowa Wielkopolska” zamieszczonych na stronie <https://zawodowcy.org/raporty-2/>.

