


MIGAWKA 86 (2/2024)

"CZAS ZAWODOWCÓW DLA WIELKOPOLSKI"

Szanowni Państwo,
prezentujemy kolejny materiał, tym razem poświęcony
tematyce kompetencji.
Z przedstawionego raportu dowiemy się jakie kompetencje
twarde i miękkie wskazują użytkowniczki i użytkownicy
system.zawodowcy.org. System to nieodpłatne narzędzie,
gdzie znajdziemy informacje o ofertach staży, praktyk
i pracy oraz automatyczne dopasowywanie tych ofert do
kompetencji i umiejętności użytkowniczek i użytkowników.
Zapraszam do zapoznania się z raportem.



Dorota Kinal
Dyrektor Departamentu Edukacji i Nauki
Urząd Marszałkowski Województwa Wielkopolskiego
w Poznaniu

**KOMPETENCJE, KTÓRYCH POSIADANIE NAJCZĘŚCIEJ
DEKLARUJĄ UCZNIOWIE I UCZENNICE
W SYSTEM.ZAWODOWCY.ORG
OD 2020 ROKU**

system.zawodowcy.org



Migawka została opracowana na podstawie danych uczniów
i uczennic z klas 4 i 5 z województwa wielkopolskiego
z system.zawodowcy.org z okresu od 01.2020 do 12.2023 roku

Cel migawki i zakres danych

Niniejsza migawka stanowi analizę i interpretację danych na temat **najczęściej wybieranych kompetencji** przez uczniów i uczennice w system.zawodowcy.org. Ma na celu dostarczenie wiedzy, które kompetencje miękkie i twarde są głównie wskazywane przez użytkowników i użytkowników kontynuujących naukę.

W oparciu o dane z system.zawodowcy.org dokonano zestawienia **15 kompetencji** najczęściej wybieranych przez uczniów i uczennice od 2020 roku z podziałem na kompetencje miękkie i twarde.

*Przedział czasowy został określony na podstawie dostępności danych.

system.zawodowcy.org

Bazując na danych w systemie, oprócz analizy kompetencji, można ocenić procent udziału zarówno kobiet jak i mężczyzn.



Kompetencje miękkie


to kompetencje, które pozwalają efektywnie współdziałać z innymi, zarządzać i radzić sobie w różnorodnych sytuacjach życiowych i zawodowych.

Kompetencje twarde

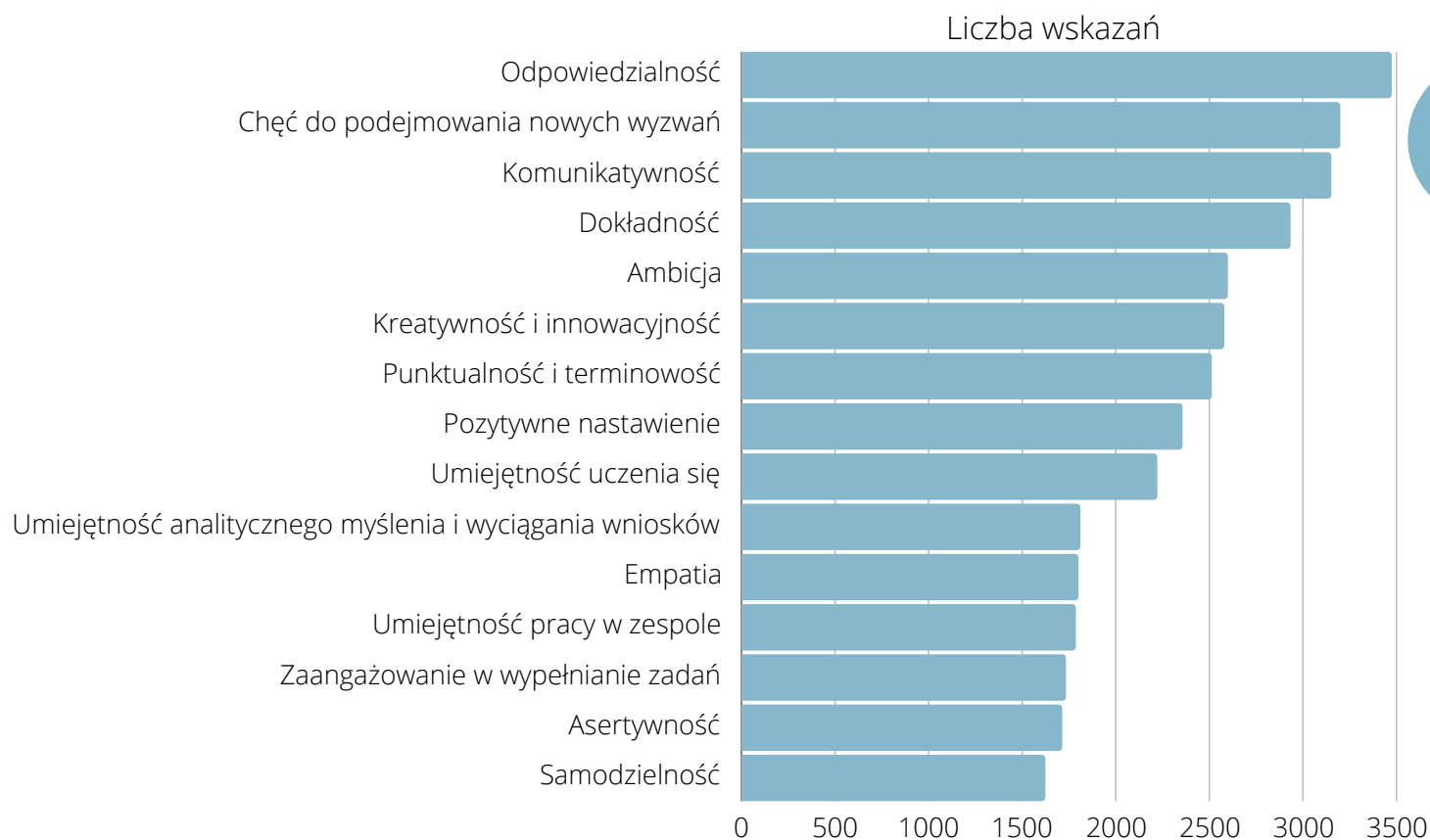
to konkretne kompetencje związane z określonym obszarem zawodowym, łatwe do zmierzenia i oceny.



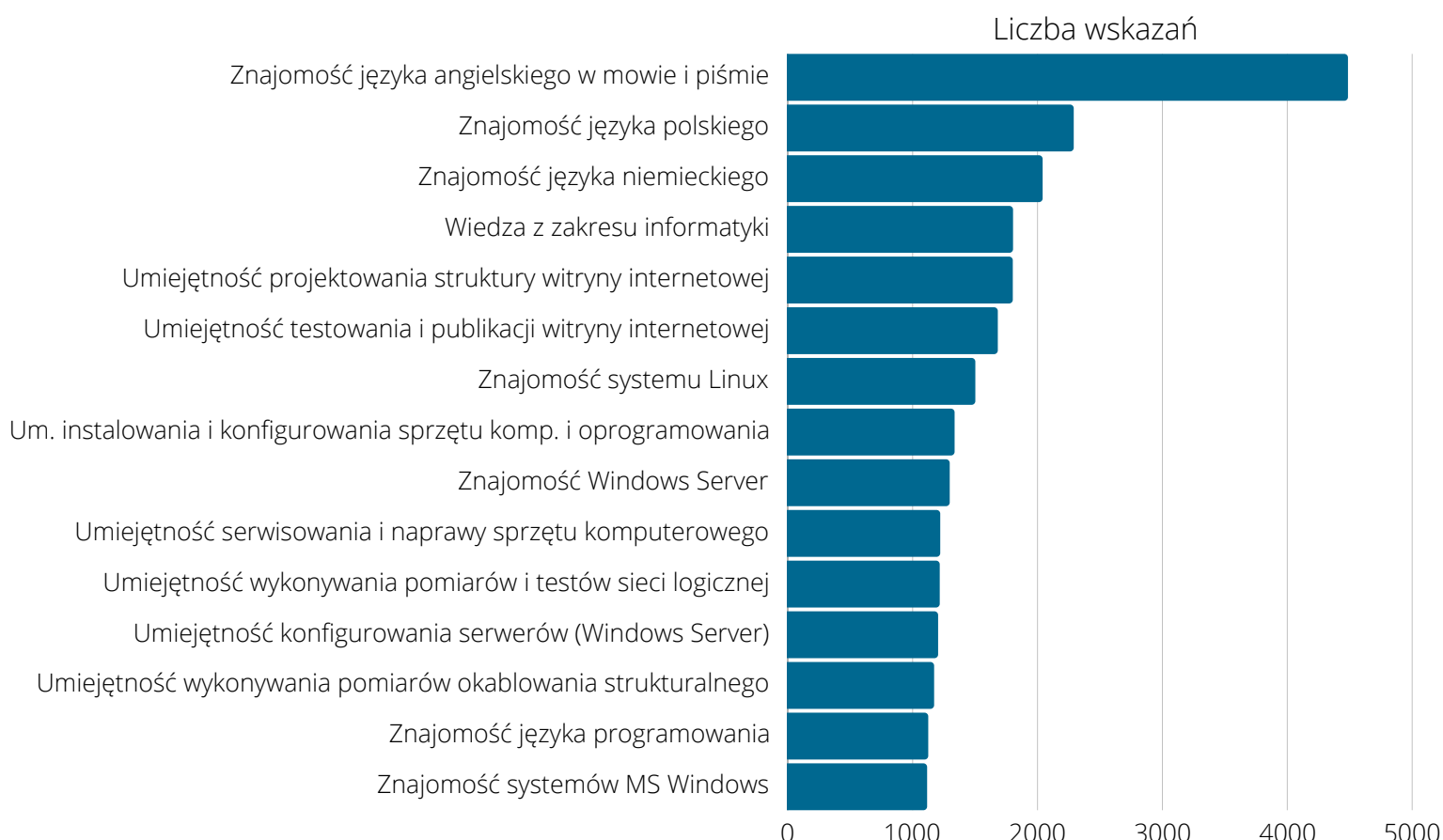
TOP 15 kompetencji miękkich oraz twardych



Najczęściej wybierane kompetencje miękkie

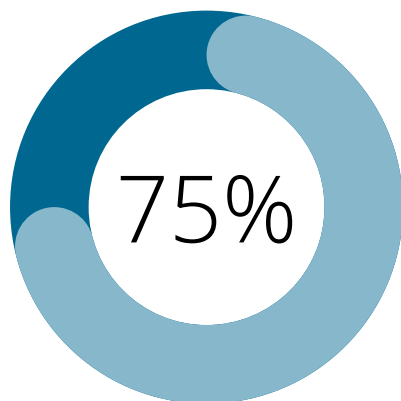


Najczęściej wybierane kompetencje twarde

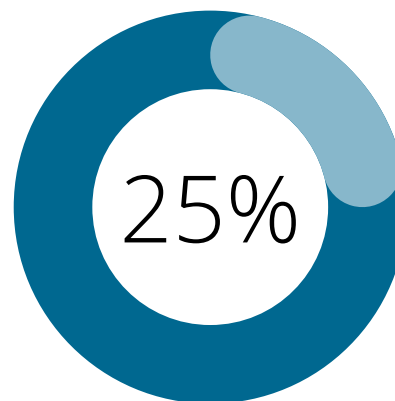


Procentowy udział kobiet i mężczyzn

Mężczyźni



Kobiety



75% wszystkich **TOP 15 kompetencji** zostało wskazane przez mężczyzn.

Podsumowanie

Analiza najczęściej wybieranych kompetencji spośród dwóch grup kompetencyjnych wskazuje, że kompetencje miękkie cieszą się największą popularnością z uwagi na ich uniwersalność i znaczenie w każdym zawodzie jak na przykład odpowiedzialność czy chęć podejmowania nowych wyzwań. Warto zauważyć, że preferencje kompetencyjne często odzwierciedlają również dostępność i popularność konkretnych zawodów, co może prowadzić do większej liczby wyborów w konkretnych obszarach. Analiza pokazuje, że technicy informatycy stanowią największą grupę zawodową w systemie, co potwierdza wybór kompetencji z grupy kompetencji twardych takich jak wiedza z zakresu informatyki czy umiejętność projektowania struktury witryny internetowej, a także umiejętność jej testowania i publikowania. Z analizy wynika, że więcej mężczyzn niż kobiet zadeklarowało swoje umiejętności w system.zawodowcy.org.

Migawka powstała we współpracy z pracownikami Wydziału Inżynierii Zarządzania Politechniki Poznańskiej